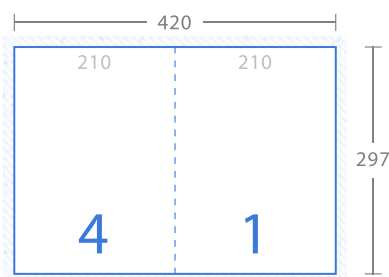



Flyerit A4 4-sivuinen

(A4 esite) 4-sivuinen , 210x297 mm pysty formaatti, 170 g/m2 kuvapainopaperi kiiltävä, 4/4- värinen CMYK, murtotaite, puuhaaksileikkaus

Ulkosivut

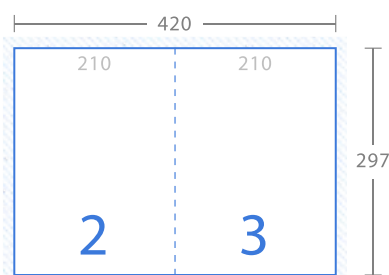


 Sivukoko mm:nä (tekstit ja kuvat väh.1,5mm leikkauksesta)

 Leikkausvara 2 mm

 Sivujen lukumäärä

Sisäsivut



## Huom

Tarkista, että sivujen kuvaus ja sivijärjestys painotiedoissasi ovat selvät ja korrektit.

Ulkosivut = 1. sivu

Sisäsivut = 2. sivu

Muunna kaikki tekstit poluiksi, vedä kaikki taustakuvat ja värit leikkausvaraan saakka ja poista lopuksi kaikki apulinjaukset pdf-esimerkkiä käyttäessäsi.

Valitse pysty formaatti, taitto tulee pitkän reunan suuntaisesti.

## Painotiedot

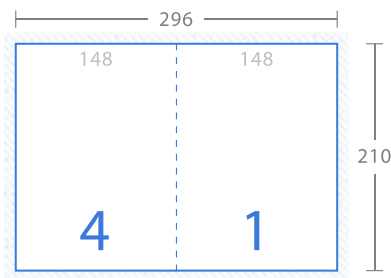
Väh. 300dpi, tiedostoformaatti PDF, JPEG tai TIFF CMYK värein, sisällytettynä ISO Coated v2 (Fogra 39 L) väriprofiili kuvapainopaperille ja PSO Uncoated ISO12647 (Fogra 47L) väriprofiili offset- tai kierrätyspaperille. Ethän käytä koriste- tai erikoisvärejä.


Aineiston tulee olla samankokoinen kuin lopullisen tuotteen ja tämän lisäksi reunoilla on oltava ohjeen mukaiset leikkuuvarat eli reunoilla mahdollisesti olevien kuva/väri-elementtien tulee jatkua sivun reunojen yli, jotta leikkauksen jälkeen materiaaliin ei jää valkoista reunaa. Jätä aineistosta pois leikkausmerkit ja muut ylimääräiset merkinnät. Älä käytä lomake-ominaisuuksia painoaineistossa.


Flyerit A5 4-sivuinen


(A5 esite) 4-sivuinen , 148x210 mm pysty formaatti, 170 g/m2 kuvapainopaperi kiiltävä, 4/4- värinen CMYK, murtotaite, puuhaaksileikkaus

Ulkosivut



 Sivukoko mm:nä (tekstit ja kuvat väh.1,5mm leikkauksesta)

 Leikkausvara 2 mm

 Sivujen lukumäärä

Sisäsivut



## Huom

Tarkista, että sivujen kuvaus ja sivijärjestys painotiedoissasi ovat selvät ja korrektit.

Ulkosivut = 1. sivu

Sisäsivut = 2. sivu

Muunna kaikki tekstit poluiksi, vedä kaikki taustakuvat ja värit leikkausvaraan saakka ja poista lopuksi kaikki apulinjaukset pdf-esimerkkiä käyttäessäsi.

Valitse pysty formaatti, taitto tulee pitkän reunan suuntaisesti.

## Painotiedot

Väh. 300dpi, tiedostoformaatti PDF, JPEG tai TIFF CMYK värein, sisällytettynä ISO Coated v2 (Fogra 39 L) väriprofiili kuvapainopaperille ja PSO Uncoated ISO12647 (Fogra 47L) väriprofiili offset- tai kierrätyspaperille. Ethän käytä koriste- tai erikoisvärejä.

Aineiston tulee olla samankokoinen kuin lopullisen tuotteen ja tämän lisäksi reunoilla on oltava ohjeen mukaiset leikkuuvarat eli reunoilla mahdollisesti olevien kuva/väri-elementtien tulee jatkua sivun reunojen yli, jotta leikkauksen jälkeen materiaaliin ei jää valkoista reunaa. Jätä aineistosta pois leikkausmerkit ja muut ylimääräiset merkinnät. Älä käytä lomake-ominaisuuksia painoaineistossa.